

PVC rúry kanalizačné hladké hrdlované
SN 4


interný kód	rozmer	kg/ks
211 200 110 005	110x 3,2 x 500	0,65
211 200 110 001	110x 3,2 x1000	1,30
211 200 110 002	110x 3,2 x2000	2,60
211 200 110 003	110x 3,2 x3000	3,90
211 200 110 005	110x 3,2 x5000	6,50
211 200 125 000	125x 3,2 x 500	0,70
211 200 125 001	125x 3,2 x1000	1,40
211 200 125 002	125x 3,2 x2000	4,20
211 200 125 003	125x 3,2 x3000	11,30
211 200 125 050	125x 3,2 x5000	7,00
211 200 140 001	140x3,6x1000	1,87
211 200 140 002	140x3,6x2000	3,55
211 200 140 003	140x3,6x3000	5,23
211 200 140 005	140x3,6x5000	8,60
211 200 160 050	160x 4,0 x 500	1,10
211 200 160 100	160x 4,0 x1000	2,20
211 200 160 200	160x 4,0 x2000	4,40
211 200 160 363	160x 4,0 x3000	6,60
211 200 160 536	160x 4,0 x5000	11,00
211 200 200 050	200x4,9x 500	1,85
211 200 200 145	200x4,9x1000	3,70
211 200 200 245	200x4,9x2000	7,40
211 200 200 345	200x4,9x3000	11,10
211 200 200 000	200x4,9x5000	18,50
211 200 250 621	250x6,2x1000	6,10
211 200 250 622	250x6,2x2000	12,20
211 200 250 623	250x6,2x3000	18,30
211 200 250 625	250x6,2x5000	30,50
211 200 315 100	315x7,7x1000	8,80
211 200 315 200	315x7,7x2000	17,60
211 200 313 000	315x7,7x3000	26,40
211 200 315 000	315x7,7x5000	44,00
211 200 400 002	400x9,8x2000	29,80
211 200 400 003	400x9,8x3000	44,70
211 200 400 000	400x9,8x5000	74,50
211 200 500 002	500x12,6x2000	55,40
211 200 500 122	500x12,6x5000	138,50

PVC rúry kanalizačné hladké hrdlované
SN 8


211 200 110 201	110x 3,2 x1000	1,63
211 200 110 202	110x 3,2 x2000	3,26
211 200 110 203	110x 3,2 x3000	4,89
211 200 110 205	110x 3,2 x5000	8,15
211 200 110 206	110x 3,2 x6000	9,78
211 200 125 201	125x 3,7 x1000	1,99
211 200 125 202	125x 3,7 x2000	3,98
211 200 125 203	125x 3,7 x3000	5,97
211 200 125 205	125x 3,7 x5000	9,95
211 200 125 206	125x 3,7 x6000	11,94
211 200 160 201	160x 4,7 x1000	2,80
211 200 160 202	160x 4,7 x2000	5,60
211 200 160 203	160x 4,7 x3000	8,40
211 200 160 205	160x 4,7 x5000	14,00
211 200 160 206	160x 4,7 x6000	16,800

PVC rúry kanalizačné hladké hrdlované

SN 8



interný kód	rozmer	kg/ks
211 200 200 201	200x6,4x1000	4,8
211 200 200 202	200x6,4x2000	9,600
211 200 200 203	200x6,4x3000	14,4
211 200 200 205	200x6,4x5000	24,000
211 200 250 201	250x7,3x1000	8,300
211 200 250 202	250x7,3x2000	16,600
211 200 250 205	250x7,3x5000	41,500
211 200 315 201	315x9,2x1000	13,100
211 200 315 202	315x9,2x2000	26,200
211 200 315 205	315x9,2x5000	65,500
211 200 400 201	400x11,7x1000	21,100
211 200 400 202	400x11,7x2000	42,200
211 200 400 205	400x11,7x5000	105,500

PVC tvarovky kanalizačné

Kolená



interný kód	Ø	MJ
212 247 110 015	110/ 15°	ks
212 247 110 030	110/ 30°	ks
212 247 110 045	110/ 45°	ks
212 247 110 060	110/ 67°	ks
212 247 110 087	110/ 87°	ks
212 247 125 015	125/ 15°	ks
212 247 125 030	125/ 30°	ks
212 247 125 045	125/ 45°	ks
212 247 125 067	125/ 60°	ks
212 247 125 087	125/ 87°	ks
212 247 140 030	140/ 30°	ks
212 247 140 045	140/ 45°	ks
212 247 140 067	140/ 60°	ks
212 247 160 015	160/ 15°	ks
212 247 160 030	160/ 30°	ks
212 247 160 045	160/ 45°	ks
212 247 160 060	160/ 67°	ks
212 247 160 090	160/ 87°	ks
212 247 200 015	200/ 15°	ks
212 247 200 030	200/ 30°	ks
212 247 200 045	200/ 45°	ks
212 247 200 060	200/ 67°	ks
212 247 200 090	200/ 87°	ks
212 247 250 015	250/ 15°	ks
212 247 250 030	250/ 30°	ks
212 247 250 045	250/ 45°	ks
212 247 250 087	250/ 87°	ks
212 247 300 015	300/ 15°	ks
212 247 300 030	300/ 30°	ks
212 247 300 045	300/ 45°	ks
212 247 300 087	300/ 87°	ks
212 247 400 015	400/ 15°	ks
212 247 400 030	400/ 30°	ks
212 247 400 045	400/ 45°	ks
212 247 400 087	400/ 87°	ks
212 247 500 015	500/ 15°	ks
212 247 500 030	500/ 30°	ks
212 247 500 045	500/ 45°	ks
212 247 500 087	500/ 87°	ks








PVC tvarovky kanalizačné

Odbočky


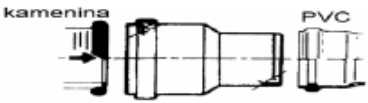

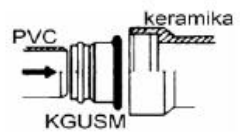






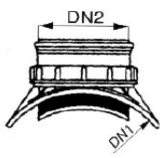




interný kód	Ø	MJ
212 246 110 110	110/110/ 45°	ks
212 246 110 111	110/110 87°	ks
212 246 125 110	125/110 45°	ks
212 246 125 111	125/110 87°	ks
212 246 125 126	125/125/ 87°	ks
212 246 125 125	125/125 45°	ks
212 246 140 110	140/110 60°	ks
212 246 140 125	140/125 45°	ks
212 246 140 140	140/140 60°	ks
212 246 160 110	160/110 45°	ks
212 246 160 111	160/110 87°	ks
212 246 160 125	160/125 45°	ks
212 246 160 126	160/125 87°	ks
212 246 160 140	160/140 60°	ks
212 246 160 160	160/160 45°	ks
212 246 200 110	200/110 45°	ks
212 246 200 125	200/125 45°	ks
212 246 200 126	200/125 87°	ks
212 246 200 160	200/160 45°	ks
212 246 200 161	200/160 87°	ks
212 246 200 200	200/200 45°	ks
212 246 250 110	250/110 45°	ks
212 246 250 125	250/125 45°	ks
212 246 250 160	250/160 45°	ks
212 246 250 161	250/160 87°	ks
212 246 250 200	250/200 45°	ks
212 246 250 201	250/200 87°	ks
212 246 250 250	250/250 45°	ks
212 246 250 251	250/250 87°	ks
212 246 315 160	315/160 45°	ks
212 246 315 161	315/160 87°	ks
212 246 315 200	315/200 45°	ks
212 246 315 250	315/250 45°	ks
212 246 315 315	315/315 45°	ks
212 246 400 160	400/160 45°	ks
212 246 400 200	400/200 45°	ks
212 246 400 250	400/250 45°	ks
212 246 400 315	400/315 45°	ks
212 246 400 250	400/250 45°	ks
212 246 400 400	400/400 45°	ks
212 246 400 169	400/160 87°	ks
212 246 400 209	400/200 87°	ks
212 246 400 259	400/250 87°	ks
212 246 400 316	400/315 87°	ks
212 246 400 409	400/400 87°	ks
212 246 500 160	500/160 45°	ks
212 246 500 200	500/200 45°	ks
212 246 500 250	500/250 45°	ks
212 246 500 300	500/300 45°	ks
212 246 500 400	500/400 45°	ks
212 246 500 500	500/500 45°	ks
212 246 500 169	500/160 87°	ks
212 246 500 209	500/200 87°	ks
212 246 500 316	500/315 87°	ks
212 246 500 509	500/500 87°	ks

PVC tvarovky kanalizačné

	interný kód	Ø	MJ
Šachtová prechodka 	212 230 125 000	125	ks
	212 230 160 000	160	ks
	212 230 200 000	200	ks
	212 230 250 000	250	ks
	212 230 315 000	315	ks
	212 230 400 000	400	ks
Presuvka 	212 219 110 000	110	ks
	212 219 125 000	125	ks
	212 249 160 000	160	ks
	212 249 200 000	200	ks
	212 249 250 000	250	ks
	212 249 315 000	315	ks
	212 249 400 000	400	ks
Zátka do hrdla 	212 210 110 000	110	ks
	212 210 125 000	125	ks
	212 210 160 000	160	ks
	212 210 200 000	200	ks
	212 210 250 000	250	ks
	212 210 315 000	315	ks
	212 210 400 000	400	ks
Zátka na hladký koniec 	212 210 110 002	110	ks
	212 210 125 002	125	ks
	212 210 160 002	160	ks
	212 210 200 002	200	ks
	212 210 250 002	250	ks
	212 210 315 002	315	ks
	212 210 400 002	400	ks
Redukcia nesúosá 	212 264 125 110	125/110	ks
	212 264 140 110	140/110	ks
	212 264 140 125	140/125	ks
	212 264 160 110	160/110	ks
	212 264 160 125	160/125	ks
	212 264 160 140	160/140	ks
	212 264 200 125	200/125	ks
	212 264 200 160	200/160	ks
	212 264 250 200	250/200	ks
	212 264 315 200	315/200	ks
	212 264 315 250	315/250	ks
	212 264 400 315	400/315	ks
212 264 500 400	500/400	ks	
Čistiaca tvarovka 	212 249 110 000	110	ks
	212 249 125 000	125	ks
	212 249 140 000	140	ks
	212 249 160 000	160	ks
	212 249 200 000	200	ks
	212 249 250 000	250	ks
212 249 315 000	315	ks	
Spätná klapka 	212 252 110 000	110	ks
	212 252 125 000	125	ks
	212 252 150 000	150	ks
	212 252 200 000	200	ks
	212 252 250 000	250	ks
	212 252 300 000	300	ks
	212 252 400 000	400	ks

PVC tvarovky kanalizačné

	interný kód	Ø
Prechod kamenina-PVC KGUS DN 200 nutné doobjednať krúžky KAME	 	110
		125
		150
		200
Prechod PVC-kamenina KGUSM treba doobjednať tesnenie KGRR	 	100
		125
		150
		200
		300
Prechod liatina-PVC KGUG nutné doobjednať krúžky KAME	 	110
		125
		160
		200
Tesnenie k prechodu na kameninu KGRR		110
		125
		150
		200
Tesnenie na prechod PVC-liatina KAME		100
		125
		150
		200
Navrtávacía odbočka		
Sedlová odbočka na hladké rúry		250/160
		315/160
		315/200
		400/160
		500/160
Sedlová odbočka na korugované rúry	 	250/160
		300/160
		300/200
		400/160
		400/200
Spojka IN-SITU na korugované rúry		110
		160
		200
Korunkový vrták		na IN situ 110
		na hladké sedlové odbočky
		na korugované sedl.odbočky
		na IN situ 160
		na IN situ 200
Upínanie na korunkových vrtákoch - rýchlovýmenný držiak		11